










009-F - Uosd Chirurgia Generale - SO Massa Marittima

Budget 2020

Negoziazione effettuata il 25/09/20 10:59:00








Referenti

Ricevente	Firma	Data	Assegnatario	Firma	Data
Simone Cecconi		25/09/20 11:12:04	Michele De Angelis		01/10/20 16:41:32

					Totali	100,00	0,00		
		Indicatore	Risultato Anno Prec.	Obiettivo		Punti Totali Dirigenza	Punti Totali Comparto	Note	Referente
A		ATTIVITA' E PERFORMANCE: Perseguimento Strategie Regionali e Aziendali				36,00	0,00		
A1		Attività di Ricovero				14,00	0,00		
	ARS_PROSE6	Intervento per tumore al colon, percentuale di interventi in laparoscopia	30	>=	30	2	0		CdG (DWH-Altri DB)
	AZ_A1_050	TEMPO DI ATTESA : % di ricoveri per interventi programmati non oncologici che rispettano la soglia regionale di prestazioni erogate entro 30 gg	97	>=	90	3	0	Misurazione a partire dal 1 giugno.	CdG (DWH-Altri DB)
	AZ_A1_050a	TEMPO DI ATTESA : % di ricoveri per interventi programmati oncologici che rispettano la soglia regionale di prestazioni erogate entro 30 gg	100	>=	100	3	0	Misurazione a partire dal 1 giugno.	CdG (DWH-Altri DB)
	C16.7	Percentuale di ricoveri da Pronto Soccorso in reparti chirurgici con DRG chirurgico alla dimissione rispetto ai ricoveri in reparti chirurgici con DRG medico o chirurgico alla dimissione	78,1	>=	80	2	0	Il valore anno precedente si riferisce al 30/11/2019	Fonte MeS
	C2a.C	Indice di performance degenza media - DRG Chirurgici	-0,81	<=	-0,81	3	0		Fonte MeS
	NSG_H05Z	Proporzione di colecistectomie laparoscopiche con degenza post-operatoria inferiore a 3 giorni	97,9	>=	90	1	0		CdG (DWH-Altri DB)
A2		Attività Ambulatoriale				7,00	0,00		
	AZ_A2_103	TEMPO DI ATTESA : % prestazioni erogate entro la soglia regionale	100	>=	95	4	0	Misurazione a partire dal 1 giugno. Si considerano tutte le prestazioni della DGRT604/19 in classe U B D (le prestazioni senza classe sono considerate come D)	CdG (DWH-Altri DB)










009-F - Uosd Chirurgia Generale - SO Massa Marittima

Budget 2020

Totali					100,00	0,00		
		Indicatore	Risultato Anno Prec.	Obiettivo	Punti Totali Dirigenza	Punti Totali Comparto	Note	Referente
A	ATTIVITA' E PERFORMANCE: Perseguimento Strategie Regionali e Aziendali				36,00	0,00		
A2	Attività Ambulatoriale				7,00	0,00		
	AZ_A2_193	Attività ambulatoriale in LIBERA PROFESSIONE: numero prestazioni ALP / numero prestazioni in Istituzionale		<= 1	3	0	La DMPO si riserva di valutare il rapporto attività ALP e Istituzionale anche in relazione ai Tempi di Attesa	CdG (DWH-Altri DB)
A4	Attività di Sala Operatoria				6,00	0,00		
	AZ_A4_001	Rispetto degli orari standard di inizio delle sale operatorie: % sedute che rispettano lo standard	89	>= 80	3	0	standard di inizio ore 8:59 (taglio cute)	CdG (DWH-Altri DB)
	AZ_A4_011	Mantenimento/incremento della % di colecistiti acute operate al primo ricovero. Rapporto fra pazienti con colecistite acuta operati al primo ricovero e numero totale di colecistiti ricoverate. Valore >= all'anno precedente		>=	3	0		CdG (DWH-Altri DB)
A5	Attività Gestionale di Supporto				3,00	0,00		
	AZ_A5_305	Fornire all'UOC Patrimonio - P.O. Inventario Beni Mobili - i nominativi dei consegnatari, o dei subconsegnatari se nominati, dei beni mobili in dotazione alla struttura e l'indicazione dei Centri di Costo afferenti alla stessa. % di realizzazione		>= 100	3	0	Allegati i format. Per ulteriori informazioni o chiarimenti rivolgersi alla UOC Patrimonio - P.O. Inventario Beni Mobili.	Resp.le Patrimonio
A7	Attività di Prevenzione				3,00	0,00		
	AZ_A7_062	Vaccinazione antinfluenzale: copertura personale presente nella struttura al 31/12. Incremento % rispetto anno precedente.		>= 10	3	0	Sono ricomprese tutte le vaccinazioni effettuate nella campagna vaccinale anno 2020-2021	CdG (DWH-Altri DB)
A8	PERFORMANCE COMPLESSIVA SISTEMA DI VALUTAZIONE				3,00	0,00		
	MES_D20b.2.1	Adesione all'indagine PREMs sul ricovero ordinario. % arruolati su dimessi		>= 30	2	0		Fonte MeS
	REG_A8_001	Partecipazione al raggiungimento degli obiettivi del Sistema di Valutazione della Performance della Sanità Toscana. (valore medio performance)	3,09	>= 3,09	1	0	Il dato 3,09 è la performance 2018	CdG (DWH-Altri DB)










009-F - Uosd Chirurgia Generale - SO Massa Marittima

Budget 2020

Totali					100,00	0,00		
		Indicatore	Risultato Anno Prec.	Obiettivo	Punti Totali Dirigenza	Punti Totali Comparto	Note	Referente
B	QUALITA', ACCREDITAMENTO E RISCHIO CLINICO				14,00	0,00		
B1	Qualità e Accreditamento				3,00	0,00		
	AZ_B1_039	N° mesi in cui la SDO è chiusa nel 95% dei casi il giorno 10 del mese successivo		>=	9	3	0	CdG (DWH-Altri DB)
B2	Rischio Clinico e Sicurezza delle Cure				4,00	0,00		
	C6.2.1	Numero Audit Clinici (per struttura)		>=	1	2	0	Resp.le Qualità e Rischio Clinico
	C6.2.2	Numero MMR (per struttura)		>=	3	2	0	Resp.le Qualità e Rischio Clinico
B3	Formazione				5,00	0,00		
	AZ_B3_035	Percentuale di partecipanti ai corsi di formazione della struttura che superano il test finale		>=	80	5	0	Resp.le Formazione e rapporti con l'Università
B4	Trasparenza e Anticorruzione				2,00	0,00		
	AZ_B4_001a	Divulgazione del Piano Triennale Anticorruzione e del nuovo Codice di Comportamento riscontrabile da riunione di struttura o di altre iniziative dove risulti il livello di partecipazione degli operatori. Numero riunioni e/o iniziative.		>=	1	1	0	Resp.le Struttura
	AZ_B4_010	Mappatura processi (attività) su format aziendale (questionario on-line disponibile su intranet con istruzioni per la compilazione e elenco esemplificativo processi) di n. 2 processi attinenti le proprie funzioni e contestualmente rientranti nelle aree a rischio indicate da Anac o in alternativa mappatura di n. 2 processi (attività) attinenti le proprie funzioni come da Regolamento aziendale o altri atti formalizzati.		>=	100	1	0	Vedi pagina intranet dedicata alla mappatura dei processi e dei procedimenti: https://intranet.uslsudest.toscana.it/index.php?Itemid=1227 Resp.le Relazioni con l'utenza e partecipazione
C	OBIETTIVI ORGANIZZATIVI, INNOVAZIONE E SVILUPPO				34,00	0,00		
C1	Revisione Regolamenti, Procedure e Percorsi Sanitari Aziendali				9,00	0,00		
	AZ_C1_350	Partecipazione ai GOM. % di realizzazione		>=	100	2	0	Coordinatori GOM
	AZ_C1_382	Segnalazioni ACOT: % segnalazioni entro 48h	0	>=	0	3	0	0 segnalazioni su 5 CdG (DWH-Altri DB)
	REG_C1_074a	Incremento ricette dematerializzate. % ricette specialistica		>=	90	2	0	CdG (DWH-Altri DB)




009-F - Uosd Chirurgia Generale - SO Massa Marittima

Budget 2020

Totali					100,00	0,00		
		Indicatore	Risultato Anno Prec.	Obiettivo	Punti Totali Dirigenza	Punti Totali Comparto	Note	Referente
C	OBIETTIVI ORGANIZZATIVI, INNOVAZIONE E SVILUPPO				34,00	0,00		
C1	Revisione Regolamenti, Procedure e Percorsi Sanitari Aziendali				9,00	0,00		
	REG_C1_074b	Incremento ricette dematerializzate. % ricette farmaceutica		>=	90	2	0	CdG (DWH-Altri DB)
C9	Processi Aziendali				25,00	0,00		
	AZ_VI_009	Chiusura valutazione individuale anno precedente: % di personale per la quale si è conclusa la fase di valutazione. Schede individuali gestite rispetto al totale del personale della struttura. Rendicontazione al 31/03 da ufficio valutazione		>=	80	2	0	Tra il personale della struttura viene considerato anche il valutatore responsabile della UO anche se il suo Valutatore è altro e sta presso altra struttura. CdG (DWH-Altri DB)
	AZ_VI_010	% rendicontazioni obiettivi di autovalutazione budget anno precedente. Rendicontazioni da effettuare entro il 31/03.		>=	90	2	0	CdG (DWH-Altri DB)
	AZ_VI_011	Fattiva collaborazione nella gestione emergenza COVID-19. % di collaborazione del personale .		>=	100	15	0	CdG (DWH-Altri DB)
	AZ_VI_012	Chiusura negoziazioni di 2^ e 3^ livello con firma elettronica nel software Metrica entro il 30/09		>=	100	2	0	CdG (DWH-Altri DB)
	AZ_VI_014	Assegnazione Obiettivi valutazione individuale anno in corso: % di personale per la quale si è avviata la fase di valutazione. Schede individuali gestite rispetto al totale del personale della struttura. Rendicontazione al 31/10 da ufficio valutazione		>=	100	2	0	CdG (DWH-Altri DB)
	AZ_VI_016	Inserimento su piattaforma dedicata per il budget anno successivo, da effettuare nel 4^ trimestre, di almeno una proposta di obiettivo (max 3) specifico per la propria struttura o obiettivi trasversali per altre strutture.		TRA	3	2	0	Entro il 30/11/2020 CdG (DWH-Altri DB)
D	BUON USO DELLE RISORSE				16,00	0,00		
D1	Costi				10,00	0,00		
	AZ_D1_001	BENI SANITARI: Rispetto budget assegnato		<=	264.666	8	0	CdG (DWH-Altri DB)
	AZ_D1_012b	Distribuzione Diretta: % pazienti con distribuzione diretta rispetto il totale dei pazienti trattati (in regime di ricovero o ambulatoriale)	29,34	>=	29,34	2	0	obt >= anno 2019 CdG (DWH-Altri DB)

009-F - Uosd Chirurgia Generale - SO Massa Marittima

Budget 2020

Totali					100,00	0,00		
		Indicatore	Risultato Anno Prec.	Obiettivo	Punti Totali Dirigenza	Punti Totali Comparto	Note	Referente
D		BUON USO DELLE RISORSE			16,00	0,00		
D2		Azioni di Appropriatezza			6,00	0,00		
	AZ_D2_015	% Enoxiparina biosimilare prescritto sul totale originator + biosimilare (erogazione diretta e consumo interno)		>=	95	2	0	U.P. Direttore Dipartimento del Farmaco
	AZ_D2_042	EBPM. Consumi interni di bemiparina, % di consumo rispetto all'anno precedente		>=		2	0	UP 2020 uguali o inferiori a UP 2019. Range +/- 10% Direttore Dipartimento del Farmaco
	AZ_D2_053	% di utilizzo della Cefazolina nelle profilassi antibiotiche		>=		2	0	UP 2020 uguali o inferiori a UP 2019. Range +/- 10% Direttore Dipartimento del Farmaco